

Mammoth-MS2630

Descripción

Características técnicas destacadas:

- Presión: 3770 PSI
- Flujo: 30 LPM
- Motor: Honda GX690
- Potencia: 22 HP
- Tuberías: 2-10"
- Manguera: 80 mts

Aplicación recomendada: limpieza de patios industriales, talleres grandes, maquinaria pesada, drenajes medianos y servicios donde el flujo sostenido es clave.

Boquillas



Skid Nozzle



Roar Jet



Mushroom Nozzle



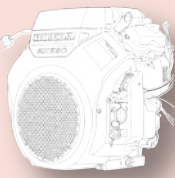
Thumb Nozzle



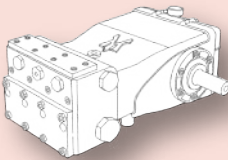
Mini Low-Angle

Características

Honda GX690



Bomba de alta presión



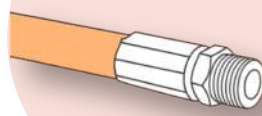
Control remoto multifuncional



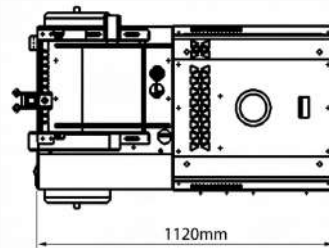
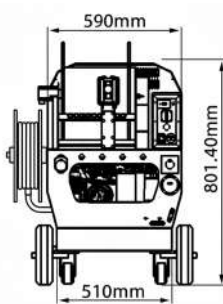
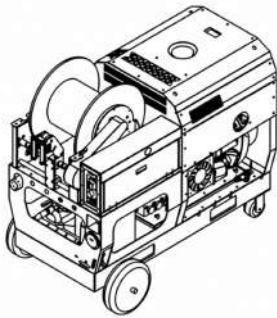
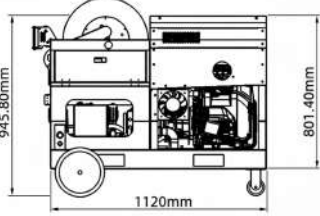
Sistema RS3



Manguera Flex Pro



Medidas



Modelo	Combustible	PSI	LPM	LINEA	LONG MANGUERA	ROSCA MANGUERA	DIMENSIONES	PESO
Mammoth MS2630	GASOLINA	3770	30	2-10"	50	1/4"	113*60*90	210

- UN AÑO DE GARANTÍA EN TODOS LOS EQUIPOS
- MANTENIMIENTO CADA 50 HORAS DE USO
- OPERACIÓN DE UNA PERSONA

