

Titan DWS 3060

Descripción

Versión DWS3060 Características técnicas destacadas:

- Presión: 4350 PSI
- Flujo: 60 LPM
- Motor: MITSUBISHI 2.0
- Tuberías: 2-34"
- Manguera: 50 mts

Aplicaciones: Sistemas hidrosanitarios industriales, de arrastre de contenido, industria manufacturera, Minería, oleoductos y uso municipal.

Boquillas



Turbot Nozzle



Rocket Nozzle



Sea Mine Nozz



Tornado Nozzle



Diamond Drill Nozzle



Skid Nozzle



Mushroom Nozzle



Thumb Nozzle

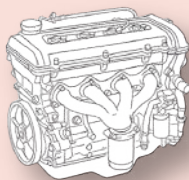


Mini Pagoda Nozzle

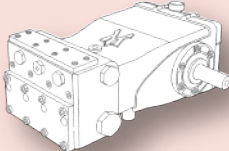


Características

Mitsubishi



Bomba de alta presión



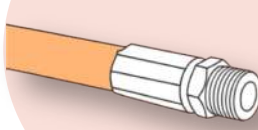
Control remoto multifuncional



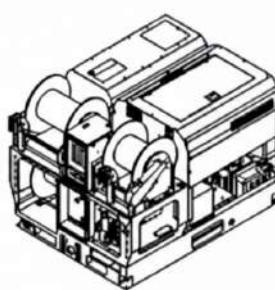
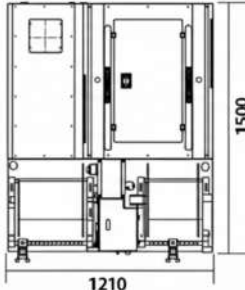
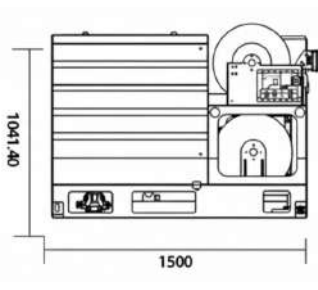
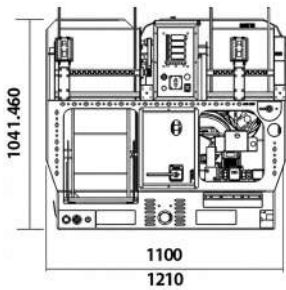
Sistema RS3



Manguera Flex Pro



Medidas



Modelo	Combustible	PSI	LPM	LINEA	LONG MANGUERA	ROSCA MANGUERA	DIMENSIONES	PESO
Titan DWS 15128	GASOLINA	4350	60	2-34"	50	R1/2" I L3/8	125*156*113	675

- UN AÑO DE GARANTÍA EN TODOS LOS EQUIPOS
- MANTENIMIENTO CADA 50 HORAS DE USO
- OPERACIÓN DE UNA PERSONA

